

安徽建筑大学 2021 年毕业生 就业相关信息公开

安徽建筑大学 2021 年毕业生规模、结构、就业率、就业流向等信息已公开，具体如下：

一、毕业生规模

2021 年学校共有毕业生 5053 人。其中，硕士研究生 403 人，占毕业生总人数的 7.98%；本科生 4650 人，占毕业生总人数的 92.02%。

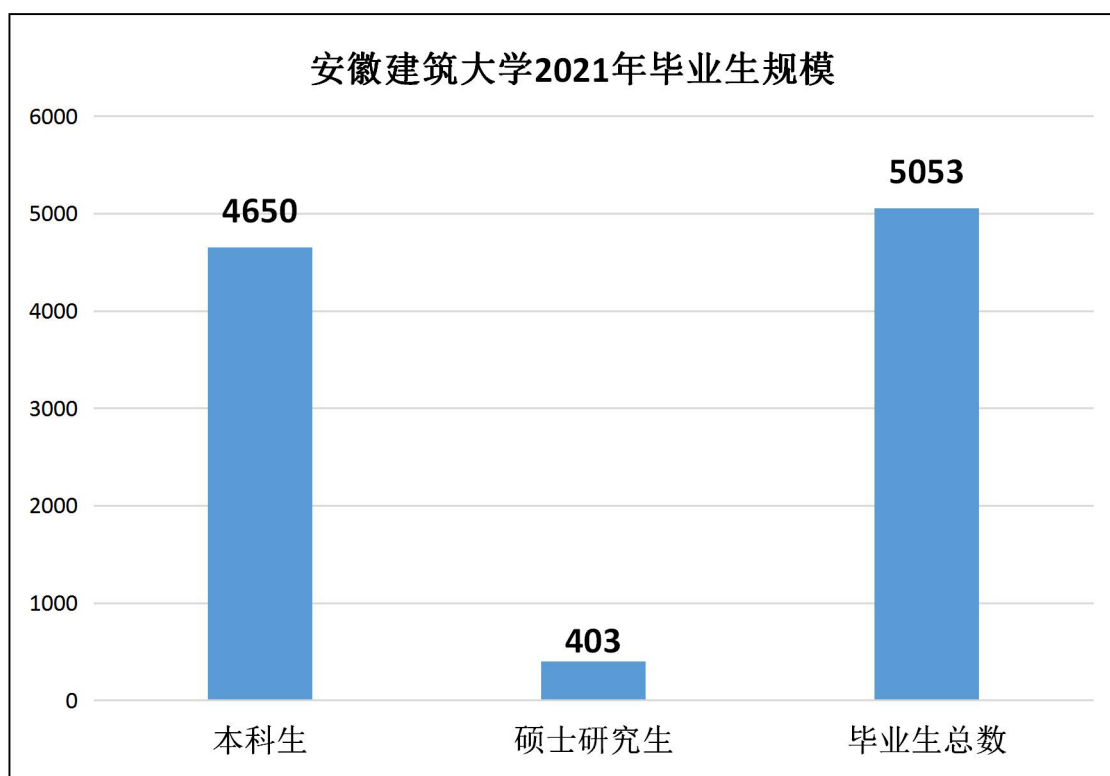


图 1：安徽建筑大学 2021 年毕业生规模

二、毕业生结构

2021年毕业生结构涉及工、管、理、艺、文、法、经7大学科门类，12个学院，25个研究生专业，54个本科专业。

表1：安徽建筑大学2021年毕业生结构分布（分学科）

学科	本科毕业生	硕士毕业生	合计	比例
经济学	170	0	170	3.36%
法学	98	0	98	1.94%
文学	90	0	90	1.78%
理学	390	40	430	8.51%
工学	2866	345	3211	63.55%
管理学	806	18	824	16.31%
艺术学	230	0	230	4.55%
合计	4650	403	5053	100.00%

表2：安徽建筑大学2021年毕业生结构分布（分学院）

学院名称	毕业生人数	比例
土木学院	752	14.88%
建规学院	176	3.48%
环能学院	511	10.11%
经管学院	781	15.46%
电信学院	574	11.36%
材化学院	384	7.60%
数理学院	237	4.69%
外国语学院	90	1.78%
艺术学院	230	4.55%
机电学院	622	12.31%
公管学院	293	5.80%
研究生院	403	7.98%
合计	5053	100.00%

三、毕业生就业率

截止 2021 年 8 月 31 日，毕业生平均就业率 91.09%，其中研究生就业率 87.34%，本科生就业率 91.42%。

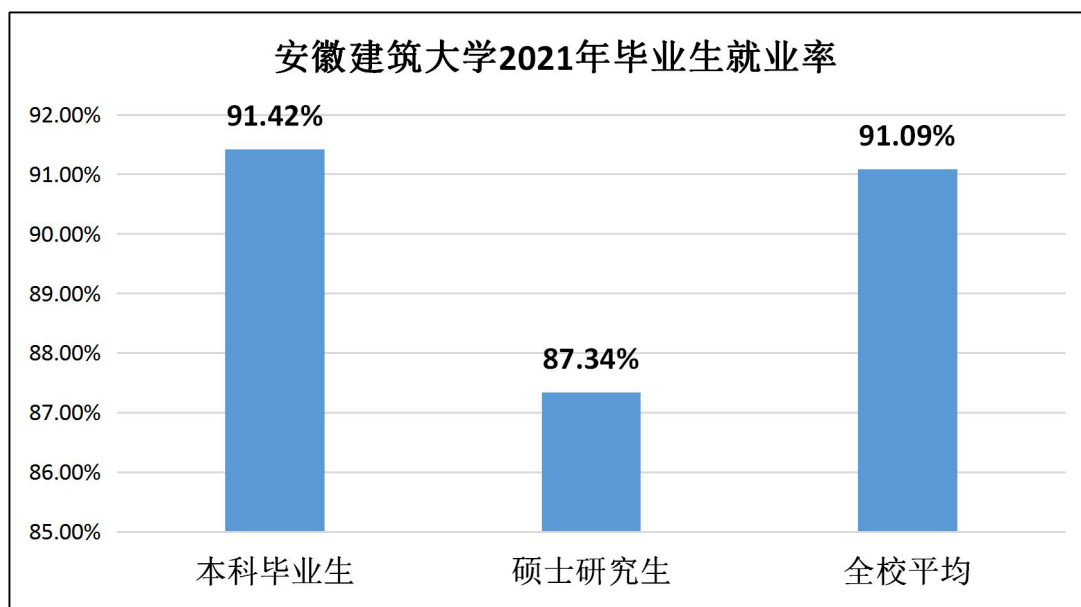


图 2：安徽建筑大学 2021 年毕业生就业率

表 3：安徽建筑大学 2021 年毕业生就业率（分学院）

院校名称	就业数	就业率
土木学院	695	92.42%
建规学院	155	88.07%
环能学院	468	91.59%
经管学院	717	91.81%
电信学院	508	88.50%
材化学院	351	91.41%
数理学院	213	89.87%
外国语学院	85	94.44%
艺术学院	207	90.00%
机电学院	582	93.57%
公管学院	270	92.15%
研究生院	352	87.34%
合计	4603	91.09%

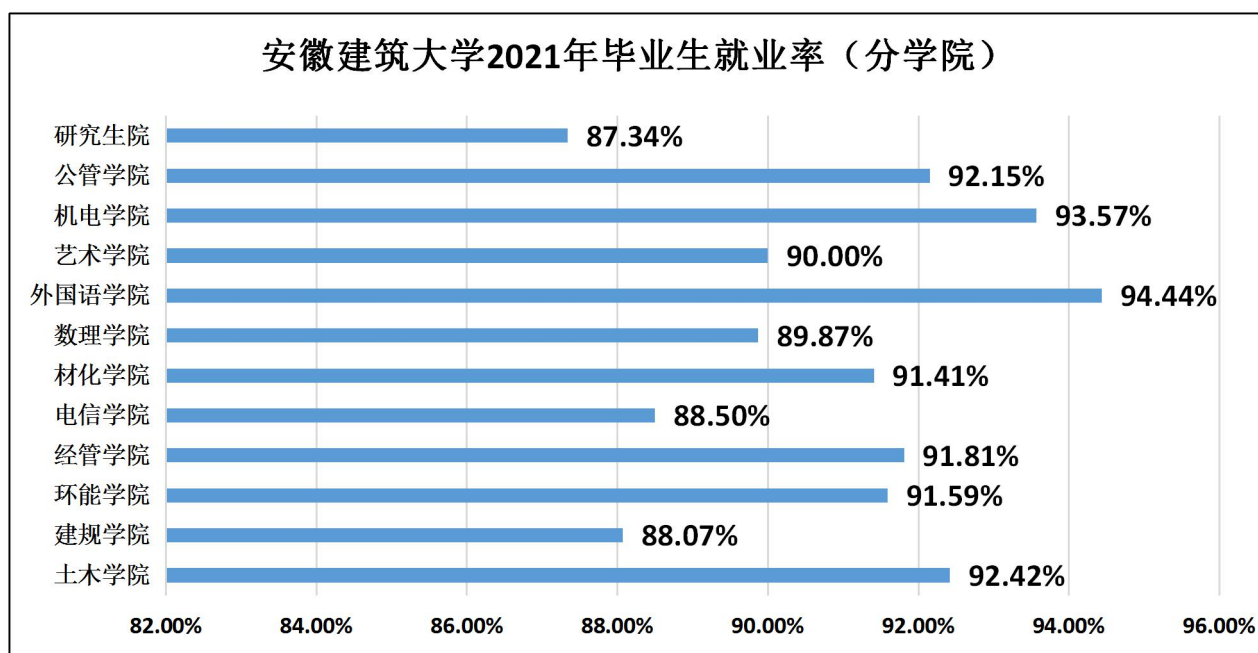


图 3：安徽建筑大学 2021 年毕业生就业率（分学院）

表 4：安徽建筑大学 2021 年硕士毕业生就业率（分专业）

专业名称	学历	毕业生数	就业数	就业率
无机化学	硕士	5	2	40.00%
分析化学	硕士	4	3	75.00%
物理化学	硕士	3	1	33.33%
高分子化学与物理	硕士	1	0	0.00%
计算机技术	硕士	27	25	92.59%
机械工程	硕士	14	14	100.00%
材料物理与化学	硕士	1	1	100.00%
材料学	硕士	6	5	83.33%
控制理论与控制工程	硕士	5	5	100.00%
检测技术与自动化装置	硕士	6	6	100.00%
系统工程	硕士	11	8	72.73%
模式识别与智能系统	硕士	11	9	81.82%
建筑学	硕士	36	35	97.22%

节能工程与楼宇智能化	硕士	4	3	75.00%
岩土工程	硕士	4	4	100.00%
结构工程	硕士	22	18	81.82%
市政工程	硕士	23	21	91.30%
供热、供燃气、通风及空调工程	硕士	9	8	88.89%
防灾减灾工程及防护工程	硕士	1	1	100.00%
桥梁与隧道工程	硕士	2	2	100.00%
环境工程	硕士	11	10	90.91%
建筑学	硕士	3	3	100.00%
建筑与土木工程	硕士	139	119	85.61%
城市规划	硕士	36	30	83.33%
环境工程	硕士	1	1	100.00%
工程管理	硕士	10	10	100.00%
技术创新与知识管理	硕士	1	1	100.00%
工程管理	硕士	7	7	100.00%
合计		403	352	87.34%

表 5：安徽建筑大学 2021 年本科毕业生就业率（分专业）

学院名称	专业名称	学历	毕业生数	就业数	就业率
01 土木学院	土木工程	本科	205	196	95.61%
	城市地下空间工程	本科	90	84	93.33%
	道路桥梁与渡河工程	本科	108	100	92.59%
	测绘工程	本科	71	65	91.55%
	地质工程	本科	60	54	90.00%
	勘查技术与工程	本科	61	57	93.44%
	交通工程	本科	76	73	96.05%
	安全工程	本科	81	66	81.48%
02 建规学院	建筑学	本科	66	60	90.91%
	城乡规划	本科	48	45	93.75%
	风景园林	本科	62	50	80.65%
03 环能学院	地理信息科学	本科	81	73	90.12%
	能源与动力工程	本科	88	77	87.50%
	建筑环境与能源应用工程	本科	85	79	92.94%

	给排水科学与工程	本科	97	91	93.81%
	环境工程	本科	82	72	87.80%
	环境生态工程	本科	78	76	97.44%
04 经管学院	经济学	本科	83	75	90.36%
	金融工程	本科	87	85	97.70%
	工程管理	本科	107	106	99.07%
	房地产开发与管理	本科	65	59	90.77%
	工程造价	本科	105	95	90.48%
	会计学	本科	115	104	90.43%
	财务管理	本科	132	119	90.15%
	资产评估	本科	87	74	85.06%
05 电信学院	电子信息工程	本科	86	76	88.37%
	通信工程	本科	91	80	87.91%
	计算机科学与技术	本科	107	99	92.52%
	网络工程	本科	91	74	81.32%
	物联网工程	本科	92	82	89.13%
	建筑电气与智能化	本科	107	97	90.65%
06 材化学院	应用化学	本科	72	61	84.72%
	金属材料工程	本科	65	58	89.23%
	无机非金属材料工程	本科	89	83	93.26%
	高分子材料与工程	本科	79	75	94.94%
	化学工程与工艺	本科	79	74	93.67%
07 数理学院	应用物理学	本科	70	63	90.00%
	声学	本科	80	77	96.25%
	统计学	本科	87	73	83.91%
08 外国语学院	英语	本科	90	85	94.44%
09 艺术学院	动画	本科	33	27	81.82%
	视觉传达设计	本科	66	61	92.42%
	环境设计	本科	131	119	90.84%
10 机电学院	机械设计制造及其自动化	本科	117	112	95.73%
	机械电子工程	本科	90	82	91.11%
	工业设计	本科	83	76	91.57%
	过程装备与控制工程	本科	68	64	94.12%
	测控技术与仪器	本科	73	69	94.52%
	电气工程及其自动化	本科	107	100	93.46%
	自动化	本科	84	79	94.05%
11 公管学院	法学	本科	98	88	89.80%
	人力资源管理	本科	55	53	96.36%
	劳动与社会保障	本科	70	65	92.86%
	土地资源管理	本科	70	64	91.43%
合计			4650	4251	91.42%

四、毕业生就业流向相关分析

根据 2021 年毕业生派遣数据库、跟踪调查资料，按照有关规定和标准，毕业生就业流向相关分析如下：

1. 就业去向分析

2021 年共有 5053 名毕业生，签就业协议及劳动合同就业 3284 人，其他录用形式就业 154 人，国家及地方基层项目 9 人，应征义务兵 32 人，自主创业 14 人，自由职业 12 人，升学 1045 人，出国出境 53 人，待就业 450 人。

表 6：安徽建筑大学 2021 年毕业生去向统计表

毕业去向	学历		合计	
	本科毕业生	硕士毕业生	总人数	比例
签就业协议形式就业	2873	282	3155	62.44%
签劳动合同形式就业	121	8	129	2.55%
其他录用形式就业	104	50	154	3.05%
应征义务兵	32	0	32	0.63%
国家基层项目	3	0	3	0.06%
地方基层项目	6	0	6	0.12%
待就业	385	50	435	8.61%
不就业拟升学	12	1	13	0.26%
其他暂不就业	2	0	2	0.04%
自主创业	14	0	14	0.28%
自由职业	12	0	12	0.24%
升学	1033	12	1045	20.68%
出国、出境	53	0	53	1.05%
合计	4650	403	5053	100.00%

2. 就业单位性质分析

2021 年毕业研究生有 10 人到机关事业单位，1 人到科研设计单位，1 人到医疗卫生单位，13 人到高等教育单位，3 人到中初教育单位，129 人到国有大中型企业，12 人到三资企业，171 人到其他企业。

表 7：安徽建筑大学 2021 年毕业研究生就业单位性质分布统计

单位性质	硕士毕业生	比例
机关	1	0.29%
科研设计单位	1	0.29%
高等教育单位	13	3.82%
中初教育单位	3	0.88%
医疗卫生单位	1	0.29%
其他事业单位	9	2.65%
国有企业	129	37.94%
三资企业	12	3.53%
其他企业	171	50.29%
合计	340	100.00%

2021 年本科毕业生有 65 人到机关事业单位、科研、教育、医疗行业，872 人到国有企业，58 人到三资企业，2103 人到中小微、民营等其他企业。

表 8：安徽建筑大学 2021 年本科毕业生就业单位性质分布统计

单位性质	本科毕业生	比例
机关	41	1.32%
中初教育单位	7	0.23%
医疗卫生单位	2	0.06%
其他事业单位	13	0.42%
国有企业	872	28.15%
三资企业	58	1.87%
其他企业	2103	67.88%
城镇社区	2	0.06%
合计	3098	100.00%

3. 就业区域分析

按就业区域统计，有 2343 名毕业生在安徽省内就业，占比 50.90%，服务安徽地方经济发展。112 人到北京就业，占比 2.43%；401 人到上海就业，占比 8.71%；116 人到广东省就业，占比 2.52%，518 人到江苏省就业，占比 11.25%；232 人到浙江省就业，占比 5.04%。797 人到其他省份就业，占比 17.31%；另有 84 人选择海外及其他区域就业，占比 1.82%。

表 9：安徽建筑大学 2021 年毕业生就业区域分布统计

区域名称	省份名称	学历		合计	
		本科毕业生	硕士毕业生	总人数	比例
华北地区	北京市	105	7	112	2.43%
	天津市	43	3	46	1.00%
	河北省	35	0	35	0.76%
	山西省	13	2	15	0.33%
	内蒙古自治区	4	1	5	0.11%
东北地区	辽宁省	41	0	41	0.89%
	吉林省	14	0	14	0.30%
	黑龙江省	24	0	24	0.52%
华东地区	上海市	380	21	401	8.71%
	江苏省	485	33	518	11.25%
	浙江省	219	13	232	5.04%
	安徽省	2108	235	2343	50.90%
	福建省	60	2	62	1.35%
	江西省	28	1	29	0.63%
	山东省	75	7	82	1.78%
华中地区	河南省	21	2	23	0.50%
	湖北省	126	12	138	3.00%
	湖南省	99	3	102	2.22%
华南地区	广东省	112	4	116	2.52%
	广西壮族自治区	13	2	15	0.33%

	海南省	7	0	7	0.15%
西南地区	重庆市	25	0	25	0.54%
	四川省	27	0	27	0.59%
	贵州省	2	0	2	0.04%
	云南省	13	1	14	0.30%
	西藏	1	0	1	0.02%
西北地区	陕西省	75	2	77	1.67%
	甘肃省	7	1	8	0.17%
	青海省	1	0	1	0.02%
	新疆维吾尔自治区	4	0	4	0.09%
其它	海外及其它	84	0	84	1.82%
合计		4251	352	4603	100.00%

4. 就业行业分析

2021年毕业生就业行业主要集中在建筑业、制造业、信息传输、软件和信息技术服务业，占比61.90%。另有144人从事科学研究和技术服务，124人从事教育行业，整体就业质量明显提高。

表 10：安徽建筑大学 2021 年毕业生就业行业分布统计

单位行业	学历		合计	
	本科毕业生	硕士毕业生	总人数	比例
建筑业	1216	125	1341	38.65%
制造业	382	37	419	12.07%
信息传输、软件和信息技术服务业	358	30	388	11.18%
批发和零售业	202	2	204	5.88%
租赁和商务服务业	179	11	190	5.48%
房地产业	88	59	147	4.24%
科学研究和技术服务业	116	28	144	4.15%
教育	104	20	124	3.57%
文化、体育和娱乐业	79	0	79	2.28%

金融业	57	7	64	1.84%
居民服务、修理和其他服务业	58	2	60	1.73%
公共管理、社会保障和社会组织	55	1	56	1.61%
电力、热力、燃气及水生产和供应业	43	3	46	1.33%
交通运输、仓储和邮政业	37	8	45	1.30%
水利、环境和公共设施管理业	34	1	35	1.01%
农、林、牧、渔业	33	0	33	0.95%
住宿和餐饮业	23	2	25	0.72%
卫生和社会工作	21	2	23	0.66%
采矿业	13	2	15	0.43%
合计	3098	340	3438	100.00%

5. 升学深造

2021年本科毕业生中，共有1086人选择升学深造，升学率为23.35%，硕士毕业生中有12人选择升学深造，升学率为2.98%。

表 11：安徽建筑大学 2021 年毕业生总体升学深造情况统计

升学去向	本科毕业生	升学率	硕士毕业生	升学率
国内升学	1033	22.22%	12	2.98%
出国深造	53	1.14%	0	0.00%
合计	1086	23.35%	12	2.98%

选择国内深造的毕业生共 1045 名，有 454 人考取 985、211 高校，占比 41.35%，有 139 人考取本校，占比 12.66%，考取科研院所和其他高校有 452 人，占比 41.17%，另有 53 选择出国出境深造，占比 4.83%。

表 12：安徽建筑大学 2021 年毕业生升学深造类型统计

院校类型	学历		合计	
	本科毕业生	硕士毕业生	总人数	比例
本校	139	0	139	12.66%
985 院校	96	6	102	9.29%
211 院校	348	4	352	32.06%
科研院所	15	1	16	1.46%
其它高校	435	1	436	39.71%
出国出境	53	0	53	4.83%
合计	1086	12	1098	100%