

附件 2：学生在线学习操作指南

在线学习相关说明

当前，新型冠状病毒疫情发展迅猛，按照教育部的统一部署，我校已经决定推迟 2019~2020 学年度春季学期学生返校时间，具体返校时间另行通知。为了将此次疫情的负面影响降至最低，我校经研究决定通过超星一平三端智慧教学系统开展在线教学。待疫情稳定后，学校会根据需要进行教学调整，逐步增加线下教学环节。

本学期各门课程成绩至少包含三个方面：**一是在线学习的表现；二是线下课堂教学环节；三是期末考核**，具体权重以各课程老师发布的考核要求为准。

学校会对学生在线学习轨迹与数据进行大数据监控分析，请各位同学按照疫情防控要求在家隔离，并尽快适应新形势下的全新学习方式，配合学校打好疫情防控这一仗，保障我校本学期各项教学计划得以顺利实施。

具体学习要求如下：

(1) 注册学习通，并加入各课程班级

请按照要求注册学习通，除少部分课程需根据老师发布的班级邀请码或二维码加入班级外，大部分课程学生已经自动加入相应课程。

(2) 及时了解本学期所有课程学习形式及师生直播互动时间

请及时了解每门课的学习形式及考核要求，并按要求进行在线学习，在线学习期间的签到、学习、作业、互动、测验等数据均会纳入平时成绩。直播课程，请提前 10 分钟进行直播测试，及时解决技术问题。

在线上上课时间按照各自原课程表进行。

(3) 学习环境要求

在自己家中寻找安静的、有网络的环境进行在线学习。

(4) 硬件设备要求

学生需提前准备好智能手机或电脑（可上网）。

(5) 特殊情况处理

针对极少数因特殊情况无法进行在线学习的同学，学校将制定专门方案，在返校后补齐所有教学环节。

学生在线学习操作指南

第一步：下载“学习通”

学生可在手机应用市场搜索并下载“学习通”，或直接扫如下二维码进行下载。



图1 下载“学习通”

第二步：登录和注册

- ① 如果你已有帐号（已使用手机号注册并绑定学号），则可使用手机号和密码直接登录。
- ② 如果你是初次登录者：请点击学习通进入“登录”页面，选择“新用户注册”，

输入手机号获取验证码、设置自己的密码，然后填写学校名称、输入自己的学号、姓名进行账号绑定（注意：为方便学校和老师根据学号找到你，信息验证**不要跳过**，比如，学校名称是“安徽建筑大学”，必须写全称，不能使用简写或直接写所在学院，避免学号绑定错误）



图 2 注册—信息验证流程

第三步：在线学习

在线学习方式一：线上学习

① 电脑端学习

打开学校网络教学平台网址 <http://ahjzu.fy.chaoxing.com/portal>，点击“登录”按钮。

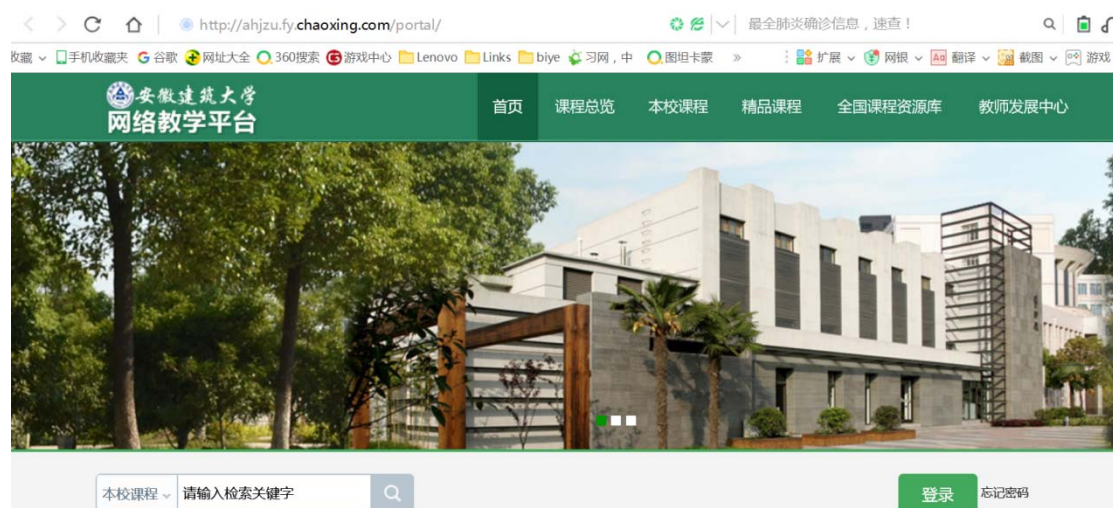


图 3 打开学校网络教学平台进行登录

输入自己的帐号和密码进行登录。

登录后可点击进入“学习空间”进行学习。

在学习空间左侧，点击“课程”——我学的课——选择课程进行学习。



图 4 点击进入课程

进入课程后，可查看章节列表的知识点，右上角为学习导航，可即时收到老师发布的学习任务、测验、作业及考试，查看自己的学习进度，并进行资料中的拓展学习，也可参与讨论、提问等。



图 5 进行课程学习

② 移动端学习

点击底部菜单“我”——“课程”，可进入课程列表，再选择要学习的课程，即可进入课程详情，章节内容即为学习内容，在章节学习过程中可随时写笔记。



图 6 移动端课程学习

此外，点击“任务”，可查看老师发放的学习任务及各类通知，点击“更多”可查看老师准备的学习资料和这门课程的个人错题集。

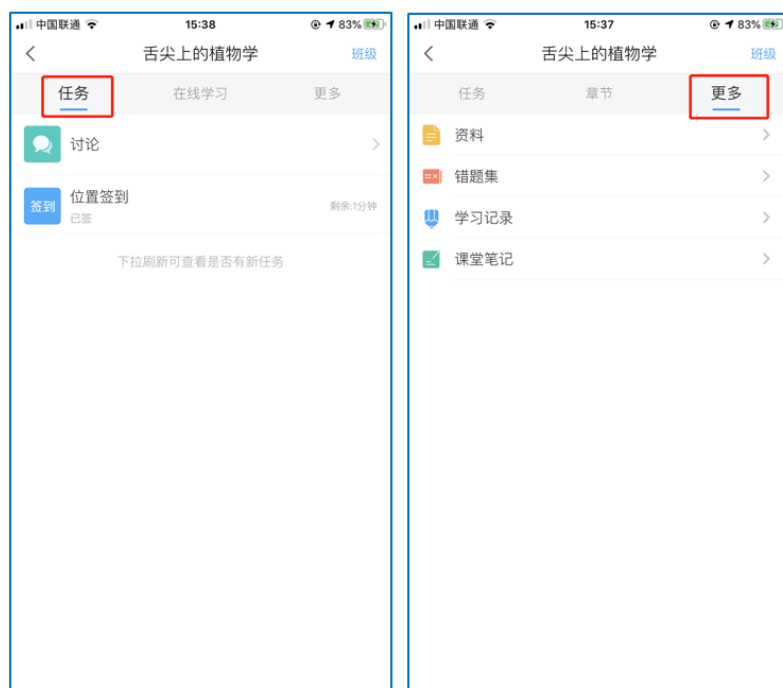


图 7 移动端课程任务及更多

点击“学习记录”可查看自己的详细学习记录，点击“课堂笔记”（即章节右下角的“笔记”）进入课程学习笔记区，查看自己的笔记，除可写文字笔记外，还可以写语音笔记，随时记录学习要点。

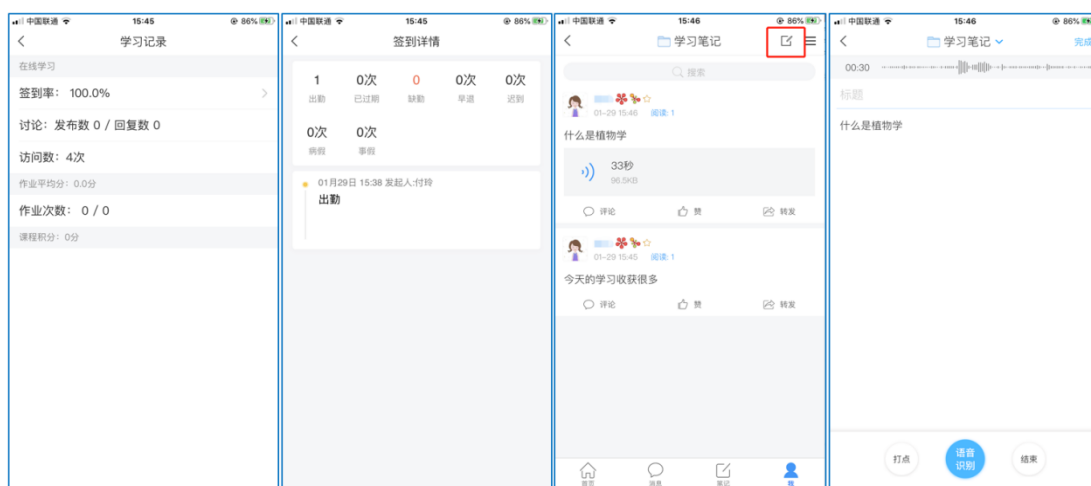


图 8 移动端学习记录及课堂笔记

在线学习方式二：观看速课

学生可通过学习通中的“消息”、其他老师发送的途径查看速课，如图所示，点击速课，横屏观看老师录制的语音+图文内容。

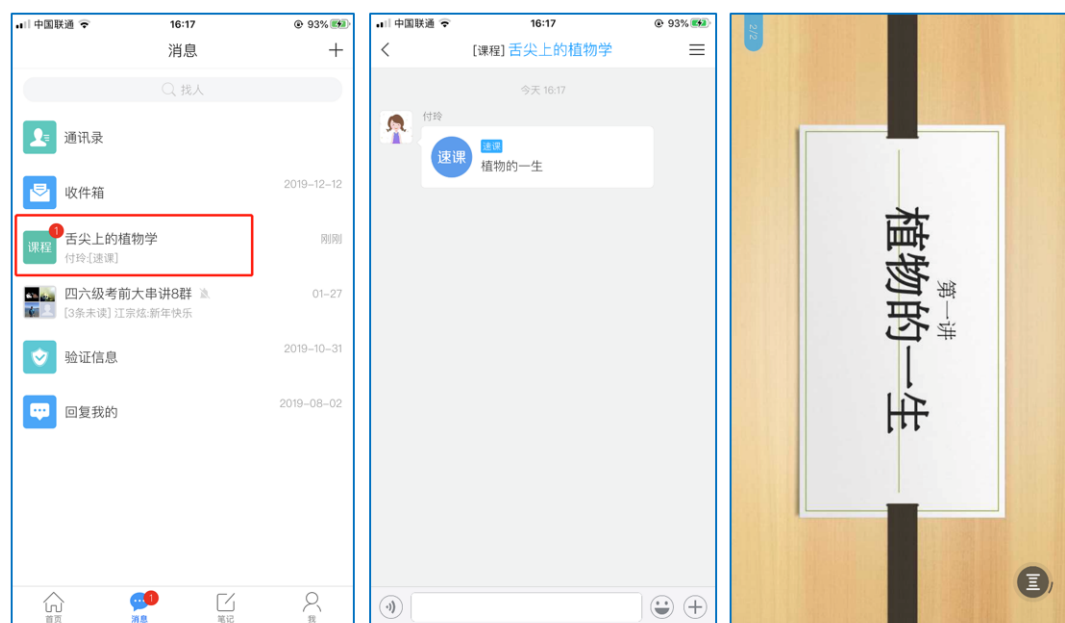


图 9 移动端学习速课

在线学习方式三：同步课堂

学生可进入老师的同步课堂进行远程学习。

- ① **电脑端使用方式** :打开教师提供的电脑端网址 ,可同步听到教师的授课 PPT+讲课声音。




图 10 输入同步课堂网址



图 11 进入同步课堂学习

② **移动端使用方式**：在学习通首页输入教师提供的同步课堂邀请码，进入同步课堂，即可同步听到教师的授课内容的 PPT+讲课声音。

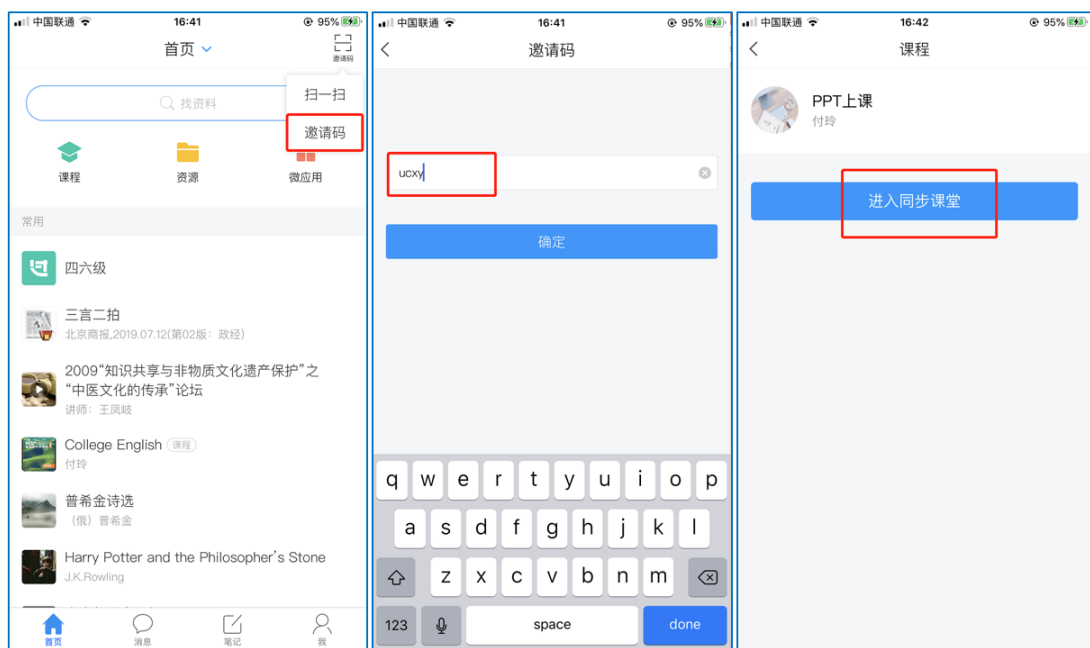


图 12 移动端同步课堂学习

在线学习方式四：直播学习

学生可在“消息”或其他教师发布的途径中点击直播，进入直播界面，可以

观看实时直播并进行**互动、提问**，如果直播已结束，学生也可回看直播内容，如果点开直播提示“此直播不支持回看”，说明老师未设置允许回看。

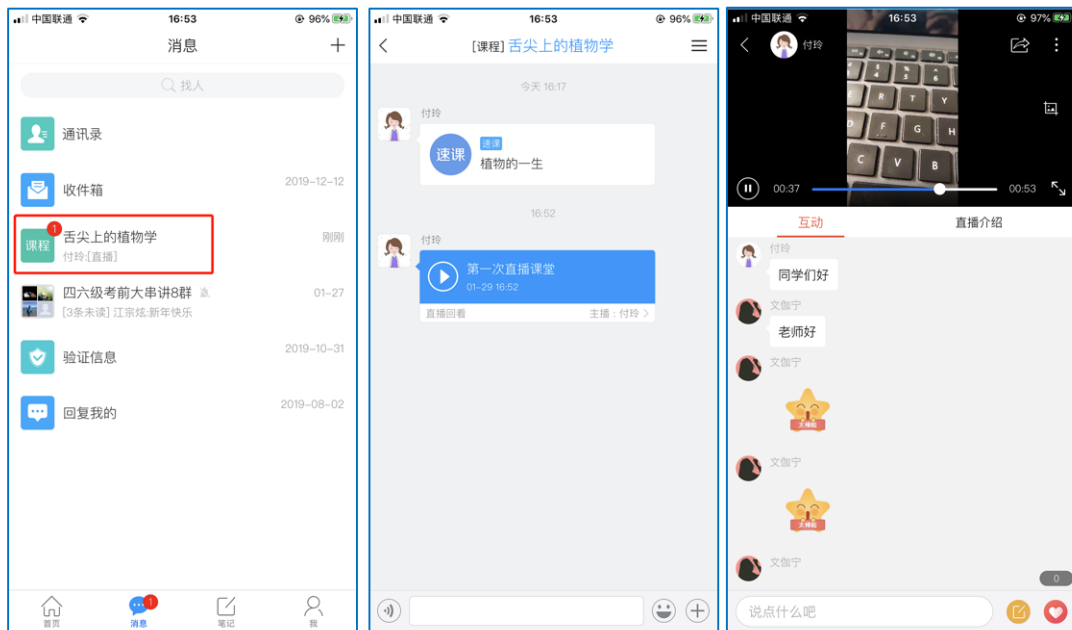


图 13 移动端直播学习